


TSCHECHISCHE REPUBLIK

(Stand: Februar 2019)

Allgemeine Informationen

Hauptstadt:	Prag
Währung:	Tschechische Krone (CZK)
Amtssprache:	Tschechisch
Fläche:	78.866 km ²
Einwohnerzahl:	10.637.794 (30.9.2018)
Bevölkerungsdichte:	135 Einwohner pro km ²
Staatsform:	Parlamentarische Republik



Karte der Tschechischen Republik inkl. Regionen



Wirtschaftliche Grunddaten und ihre Entwicklung

Indikator	2013	2014	2015	2016	2017	2018
BIP-Veränderung (real in %)	-0,5	2,7	5,3	2,6	4,4	2,9
Inflationsrate (%)	1,4	0,4	0,3	0,7	2,5	2,1
Arbeitslosenquote (ILO) (%)	7,0	6,1	5,1	4,0	2,9	2,2
Bruttomonatslohn (EUR)	963	937	970	1.022	1.117	1.231
Reallohn-Wachstum (%)	-1,5	2,5	2,9	3,0	4,5	6
Kurs CZK/EUR	26,0	27,5	27,3	27,0	26,3	25,6

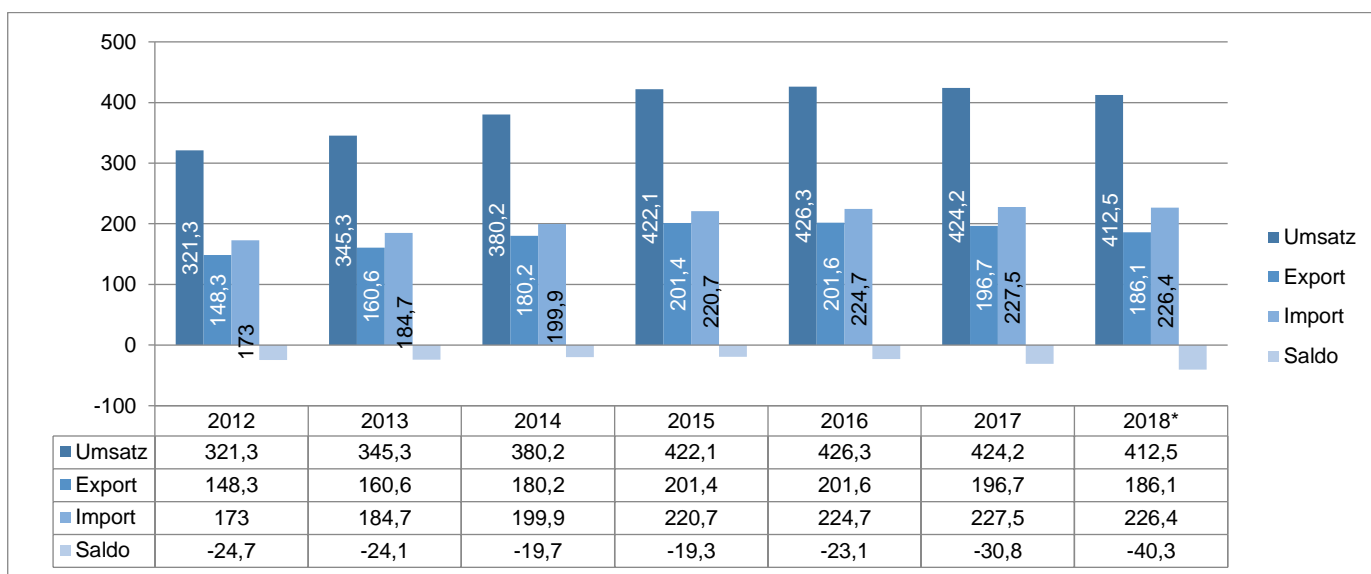
Quelle: Tschechisches Statistikamt, Tschechische Nationalbank, Tschechisches Finanzministerium, Stand: Dezember 2018

Bedeutung der Wirtschaftssektoren (Anteile in %)

Sektoren	Anteil an Bruttowertschöpfung 2015	Anteil an Bruttowertschöpfung 2016	Anteil an Bruttowertschöpfung 2017	Anteil an den Beschäftigten 2015	Anteil an den Beschäftigten 2016	Anteil an den Beschäftigten 2017
Verarbeitende Industrie	27,0	27,1	26,8	28,3	28,5	28,5
.Lebensmittel, Getränke, Tabak	2,2	2,2	2,3	2,6	2,7	2,6
Land- und Forstwirtschaft, Fischerei	2,5	2,5	2,3	2,6	2,5	2,5
Dienstleistungen	59,7	59,9	60,7	60,2	60,3	60,6
Bauwirtschaft	5,7	5,5	5,3	6,2	6,0	5,7
Energiewirtschaft (Strom, Gas, Wärme)	4,2	4,3	4,1	2,0	2,0	2,0

Quelle: Tschechisches Statistikamt, Berechnungen von GTAI Prag

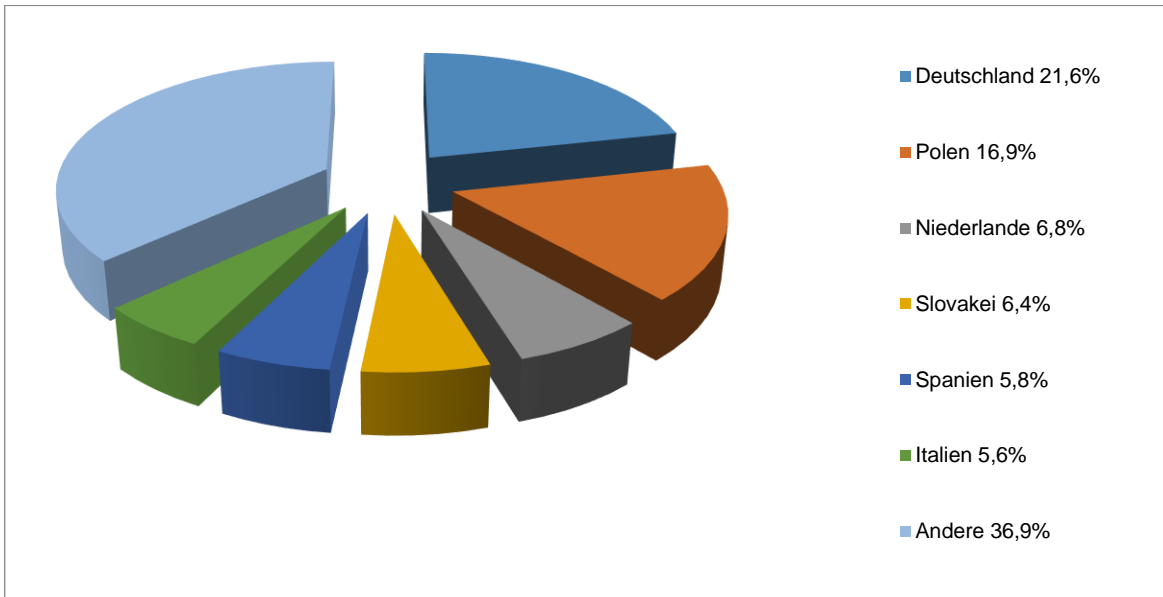
Tschechischer Außenhandel mit Agrarprodukten (in Mio. CZK)



* vorläufige Angaben

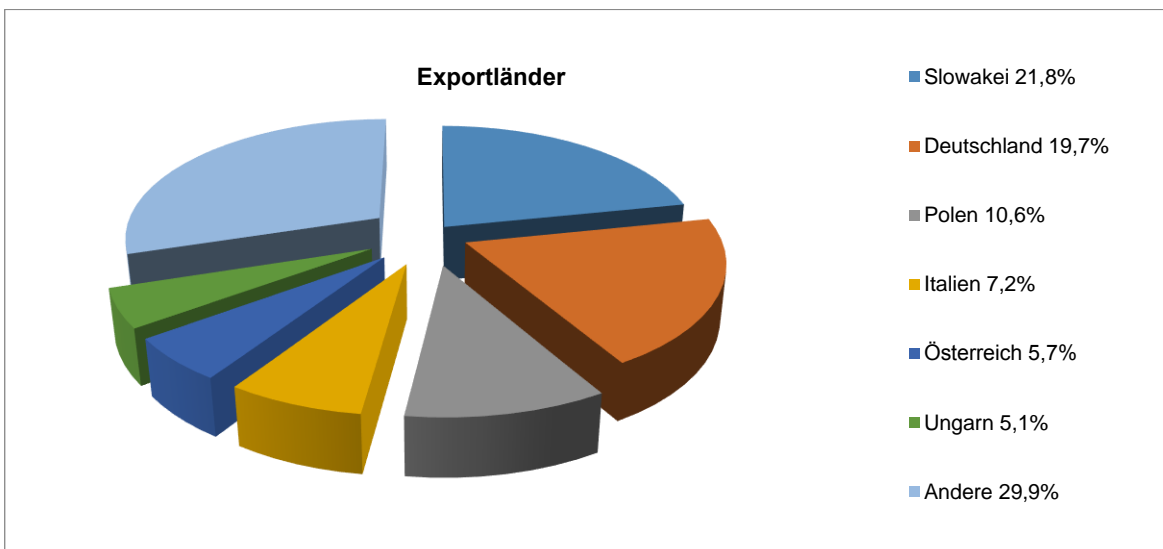
Quelle: Ergebnisse des tschechischen Agraraußenhandels 2018, ÚZEI 2019; Tschechisches Statistikamt, 6.2.2019;

Außenhandel mit Agrarprodukten - Importländer in 2018



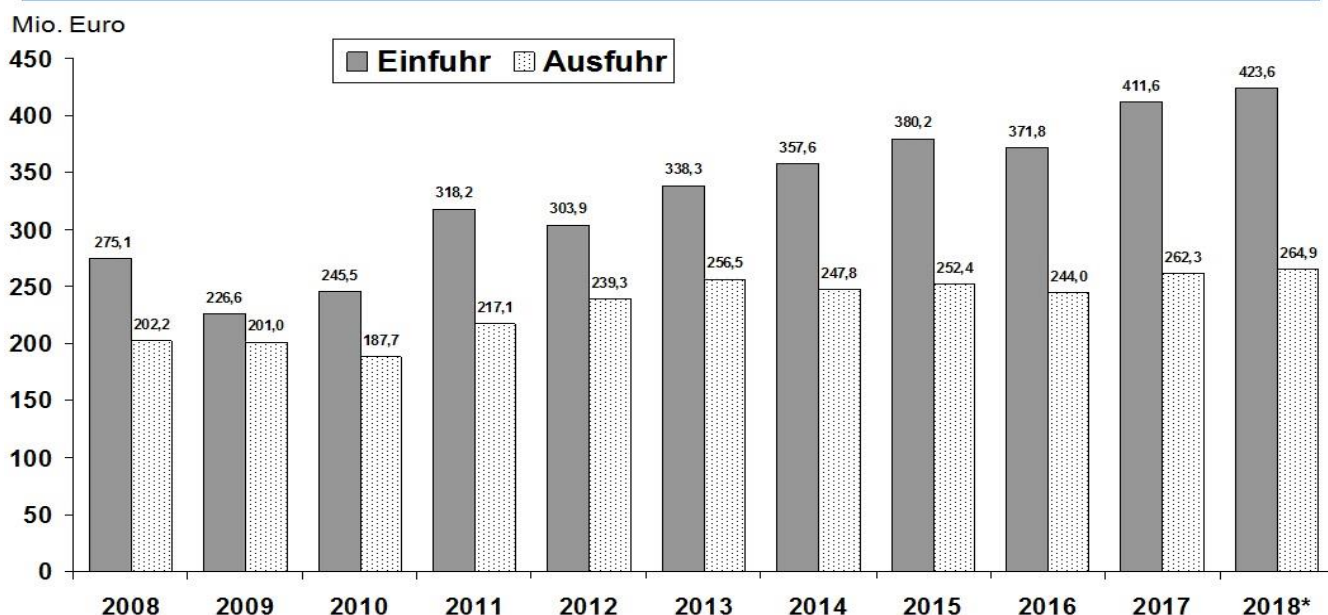
Quelle: Ergebnisse des tschechischen Agraraußenhandels 2018, ÚZEI 2019, Tschechisches Statistikamt, 6.2.2019

Außenhandel mit Agrarprodukten - Exportländer in 2018



Quelle: Ergebnisse des tschechischen Agraraußenhandels 2018,, ÚZEI 2019, Tschechisches Statistikamt, 6.2.2019

SB: **Entwicklung des ernährungswirtschaftlichen Außenhandels
Bayerns mit der Tschechischen Republik seit 2008**



LFL
Märkte

* vorläufig.
Quelle: Bay. LfStat.

IEM 1

Ernährungswirtschaftlicher Außenhandel Bayerns mit der Tschechischen Republik in 2018

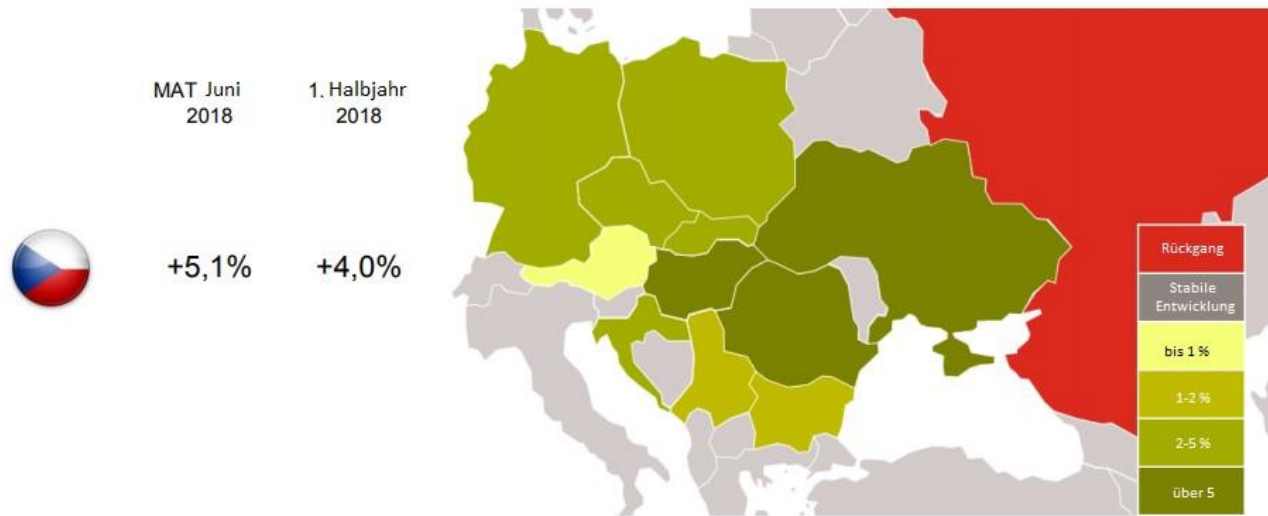
TSCHECHISCHE REPUBLIK	Einfuhr im Generalhandel		Ausfuhr im Spezialhandel	
	Januar - Dezember 2018		Januar - Dezember 2018	
	KG	EUR	KG	EUR
WARENBENENNUNG				
Ernährungswirtschaft				
<i>Lebende Tiere</i>				
101 Pferde	3 000	53 500	500	5 000
102 Rinder	6 947 187	19 997 838	19 066	129 513
103 Schweine	-	-	84 719	141 599
105 Schafe	-	-	-	-
107 Hausgeflügel	8 810 398	7 670 782	-	-
109 Lebende Tiere, a.n.g.	30	9 419	7 182	763 449
Summe Lebende Tiere	15 760 615	27 731 539	111 467	1 039 561
<i>Nahrungsmittel tierischen Ursprungs</i>				
201 Milch u. Milcherzeugnisse, ausg. Butter u. Käse	425 244 146	150 266 635	31 164 509	25 263 864
202 Butter und andere Fettstoffe aus der Milch	19 998	151 727	664 150	3 671 285
203 Käse	349 783	1 634 379	12 183 410	38 461 795
204 Fleisch und Fleischwaren	3 635 720	13 987 918	16 764 466	39 213 075
206 Fische und Krebstiere, Weichtiere	1 128 293	3 057 817	561 705	1 760 888
208 Tierische Öle und Fette	468 668	341 909	1 241 216	604 845
209 Eier, Eiweiß und Eigelb	67 779	108 106	125 105	438 510
211 Fischmehl, Fleischmehl und ähnliche Erzeugnisse	-	-	1 404 792	187 219

219 Nahrungsmittel tierischen Ursprungs a.n.g.	588 306	2 021 153	10 361 566	5 333 588
Summe Nahrungsmittel tierischen Ursprungs	431 502 693	171 569 644	74 470 919	114 935 069
<i>Nahrungsmittel pflanzlichen Ursprungs</i>				
301 Weizen	192 160 511	33 809 973	1 437 866	321 650
302 Roggen	12 871 208	2 568 649	66 983	68 888
303 Gerste	48 669 276	8 598 879	72 195	52 392
304 Hafer	5 664 188	1 153 753	30 600	23 000
305 Mais	9 564 548	921 673	1 560 715	573 710
308 Sorghum, Hirse u. sonstiges Getreide, ausg. Reis	2 135 315	461 918	145 177	113 693
309 Reis und Reiserzeugnisse	953 237	914 263	17 423	38 113
310 Getreideerzeugnisse, ausgenommen Reiserzeugnisse	322 999	462 805	904 311	631 780
315 Backwaren u. and. Zubereitungen aus Getreide	3 637 038	18 274 511	17 990 194	28 509 626
316 Malz	1 613 400	634 155	1 891 235	1 151 988
320 Saat u. Pflanzgut, ausg. Ölsaaten u. sonst. Samen	128 825	409 586	65 248	326 193
325 Hülsenfrüchte	3 455 129	763 978	29 852	16 121
335 Grün- und Raufutter	1 249 074	206 136	177 710	43 945
340 Kartoffeln und Kartoffelerzeugnisse	455 407	846 543	41 173 660	11 443 156
345 Gemüse und sonstige Küchengewächse, frisch	3 248 823	2 636 176	12 734 220	4 487 914
350 Frischobst, ausgenommen Südfrüchte	1 471 358	271 616	179 093	467 186
355 Südfrüchte	4 790	26 851	-	-
360 Schalen- und Trockenfrüchte	516 348	1 571 653	87 063	539 810
370 Gemüsezubereitungen und Gemüsekonserven	446 247	995 986	9 316 623	8 678 465
372 Obstzubereitungen und Obstkonserven	1 443 069	2 783 835	397 616	1 067 774
375 Obst- und Gemüsesäfte	296 380	415 655	4 117 021	4 386 699
377 Kakao und Kakaoerzeugnisse	587 156	4 821 602	1 575 042	7 390 797
379 Gewürze	229 117	2 293 572	170 444	953 516
381 Zuckerrüben, Zucker und Zuckererzeugnisse	21 756 340	11 358 951	1 676 702	3 208 809
383 Ölf Früchte	128 639 618	36 505 390	389 257	232 302
385 Pflanzliche Öle und Fette	7 883 955	6 967 331	283 868	623 383
389 Ölkuchen	122 668 237	26 277 193	15 417 557	6 034 451
393 Kleie, Abfallerzeugnisse zur Viehfütterung	170 589 910	19 722 625	43 438 779	26 963 479
395 Nahrungsmittel pflanzlichen Ursprungs, a.n.g.	3 328 424	18 227 005	8 815 015	22 060 577
396 Lebende Pflanzen und Erzeugnisse der Ziergärtnerei	342 302	844 498	74 234	167 285
Summe Nahrungsmittel pflanzlichen Ursprungs	746 332 229	205 746 761	164 235 703	130 576 702
<i>Genußmittel</i>				
401 Hopfen	1 332 366	13 137 935	407 377	6 602 514
402 Kaffee	3 809	33 690	1 426 010	7 476 460
403 Tee und Mate	40 069	692 524	11 288	154 944
411 Rohtabak und Tabakerzeugnisse	8 098	20 010	27 650	773 179
421 Bier	4 520 276	2 181 476	910 256	656 692
423 Branntwein	1 773 457	2 441 805	58 148	236 699
425 Wein	5 371	31 239	2 165 692	2 403 860
Summe Genußmittel	7 683 446	18 538 679	5 006 421	18 304 348
Summe Ernährungswirtschaft	1 201 278 983	423 586 623	243 824 510	264 855 680

Quelle: LfL Bayern, 02/2019 (vorläufige Zahlen)

FMCG Trends in der MOE-Region

(Entwicklung der Konsumausgaben der privaten Haushalte für Lebensmittel und Drogeriewaren)



Basis: FMCG ohne Grenzeinkäufe, 1.HJ/2018 vs. 1.HJ/2017

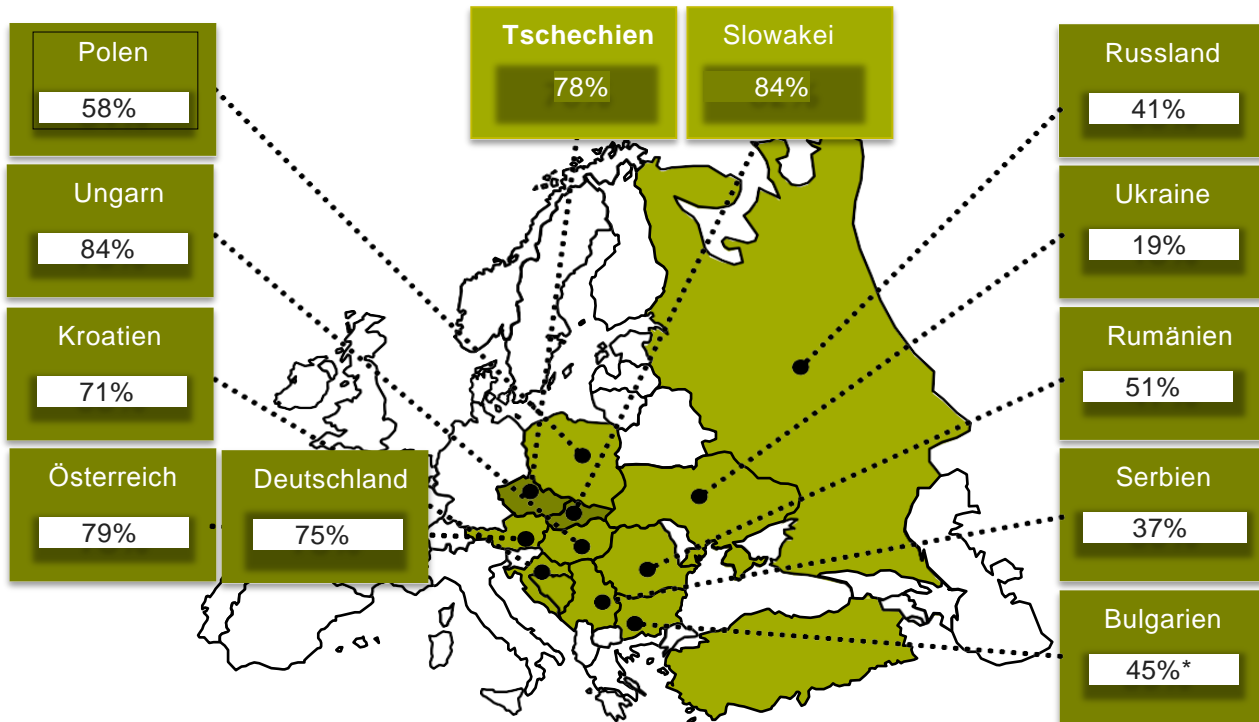
Quelle: GfK 2018 | Household Consumption Trends | GfK Consumer Panel Services

Struktur der Netto-Konsumausgaben der privaten Haushalte in der Tschechischen Republik

Kategorie	Anteil in 2017
Wohnen, Wasser, Energie, Brennstoffe	22,8 %
Lebensmittel, alkoholfreie Getränke	19,8 %
Alkoholische Getränke, Tabakwaren	3,2 %
Verkehr	9,8 %
Freizeit, Kultur	10,0 %
Haushaltsgeräte, Wohnungsausstattung	7,1 %
Beherbergung, Gastronomie	6,7 %
Bekleidung, Schuhe	5,0 %
Post, Telekommunikationen	4,3 %
Gesundheit	2,5 %
Ausbildung	0,7 %
Andere Waren und Dienstleistungen	8,1 %

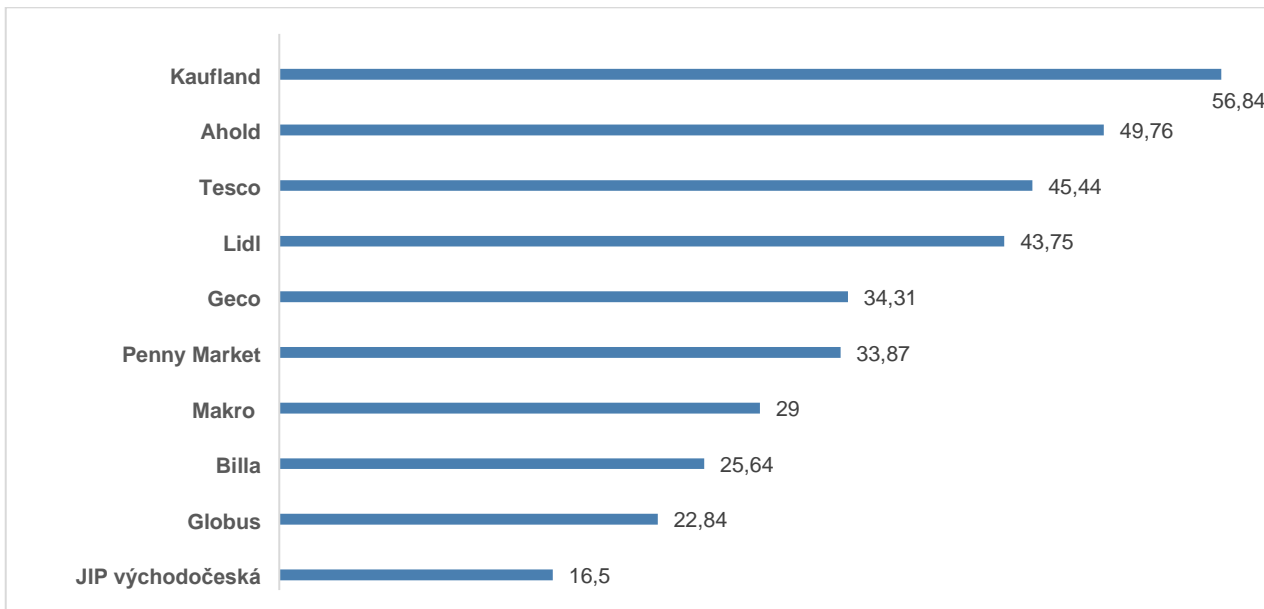
Quelle: Statistisches Jahrbuch 2018, Tschechisches Statistikamt

Konzentration des Einzelhandels: Anteile der TOP 10 Handelsketten in der MOE-Region



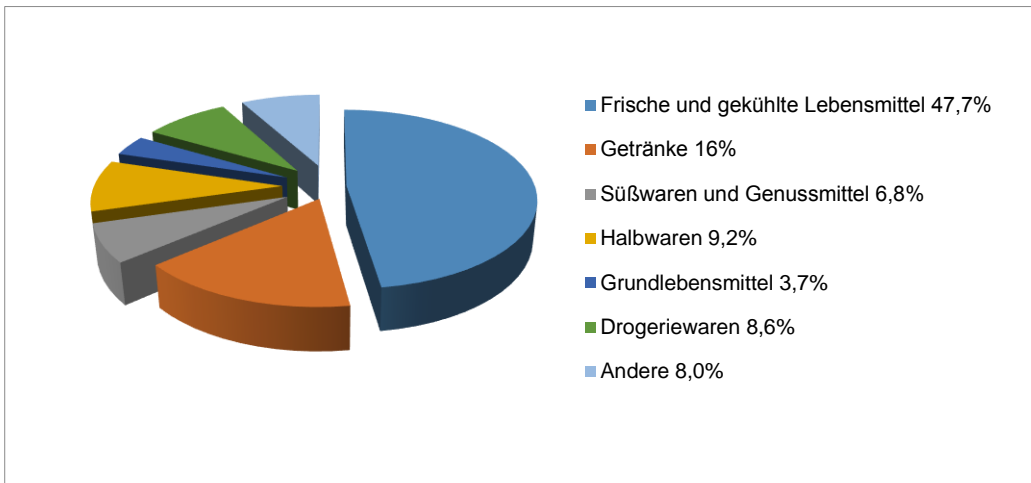
Basis: FMCG | Konsumausgaben der privaten Haushalte in % | * Daten zum 20-11 2018
Quelle: GfK, November 2018

Die größten Handelsunternehmen in der Tschechischen Republik (Erlöse in Mrd. CZK)



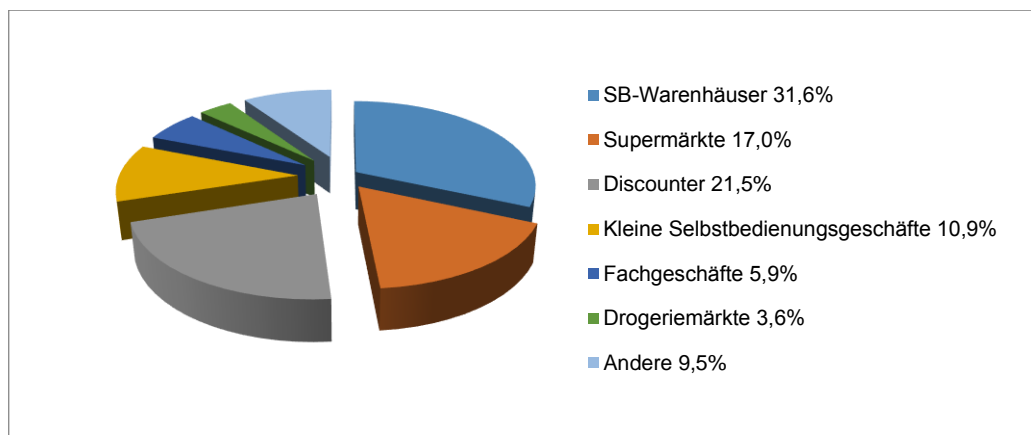
Quelle: Top 30, Zeitschrift Zboží & Prodej, 11-12/2018

Struktur des Einkaufskorbes / Konsumausgaben der privaten Haushalte (3. Quartal 2018, FMCG-Ausgaben in %)



Quelle: GfK Consumer Reporter 04/2018

Anteil der Einkaufskanäle an den Konsumausgaben der privaten Haushalte (3. Quartal 2018, FMCG-Ausgaben in %)



Quelle: GfK Consumer Reporter 04/2018

AHK Services s.r.o. / Deutsch-Tschechische Industrie- und Handelskammer

Die Deutsch-Tschechische Industrie- und Handelskammer (AHK Tschechien) mit Sitz in Prag gehört zum Netz der deutschen Auslandshandelskammern (AHKs) und ist mit ihren rund 650 Mitgliedern die größte bilaterale Auslandshandelskammer in Tschechien. Ihre Aufgabe ist es, das tschechische und deutsche Business zu verbinden und die wirtschaftspolitische Zusammenarbeit beider Länder zu fördern. Deutschen und tschechischen Unternehmen bietet die Kammer maßgeschneiderte Dienstleistungen an und unterstützt sie bei der Markterschließung. Im Rahmen des speziell für die Branche Ernährungswirtschaft gebildeten Kompetenzzentrums greift die AHK Tschechien auf langfristig aufgebaute Kontakte in der Lebensmittelbranche sowie im Lebensmittelhandel zurück.

Kontakt:

Irena Novotná

Tel.: +420 221 490 316

E-Mail: novotna@dtihk.cz

Website: www.dtihk.cz